

令和3年度上半期

(令和3年4月1日から令和3年9月30日まで)

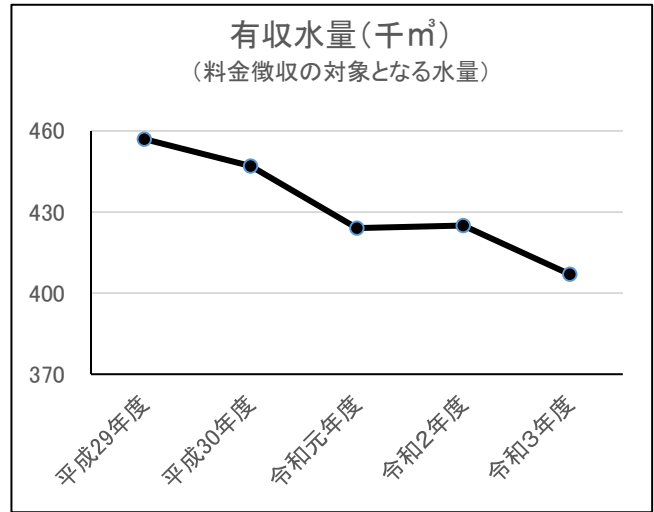
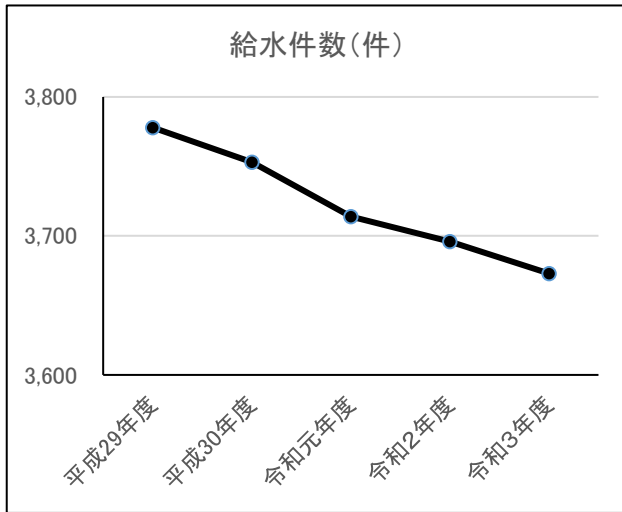
中土佐町簡易水道事業

業務の状況を説明する書類

1. 事業の概況

各年度9月30日時点

項目	平成29年度	平成30年度	令和元年度	令和2年度	令和3年度
行政区域内人口(人)	7,069	6,894	6,732	6,525	6,326
給水件数(件)	3,778	3,753	3,714	3,696	3,673
有収水量(千 m^3)	457	447	424	425	407



2. 計理の状況

予算執行状況(令和3年4月1日から令和3年9月30日まで)

収益的収入及び支出

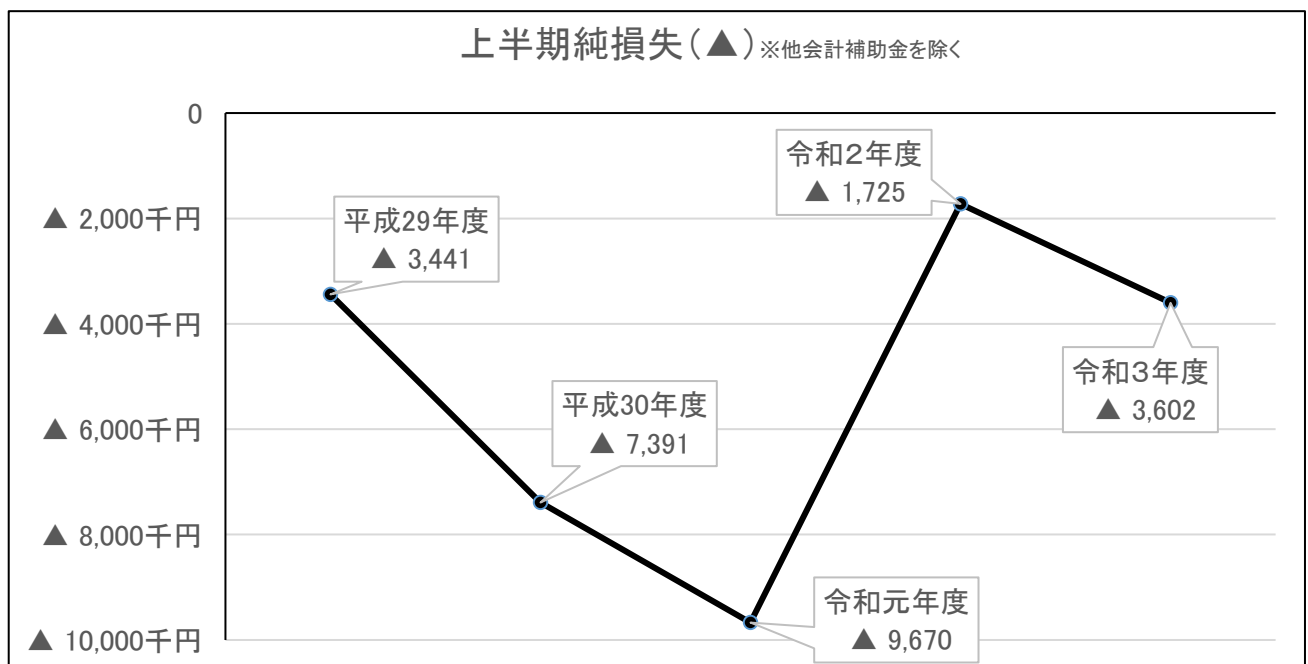
(単位 千円)

項目	予算額			執行額	執行率	予算残高
	当初予算額	補正予算額	計			
水道事業収益	149,441	0	149,441	46,259	30.95%	103,182
水道事業費用	128,323	0	128,323	25,539	19.90%	102,784

資本的収入及び支出

(単位 千円)

項目	予算額			執行額	執行率	予算残高
	当初予算額	補正予算額	計			
資本的収入	27,700	0	27,700	0	0.00%	27,700
資本的支出	77,397	0	77,397	25,964	33.55%	51,433



令和3年度上半期 中土佐町簡易水道事業損益計算書

(令和3年4月1日から令和3年9月30日まで)

(単位:円)

1 営業収益			
(1) 給水収益	41,935,150		
(2) その他の営業収益	112,600	42,047,750	
2 営業費用			
(1) 原水及び浄水費	7,099,208		
(2) 配水及び給水費	7,582,011		
(3) 総係費	4,888,076		
(4) 減価償却費	30,876,240	50,445,535	
営業損失(▲)			▲ 8,397,785
3 営業外収益			
(1) 受取利息及び配当金	6,561		
(2) 他会計補助金	14,414,220		
(3) 雑収益	1,300		
(4) 長期前受金戻入	9,198,312	23,620,393	
4 営業外費用			
(1) 支払利息	4,357,321	4,357,321	19,263,072
経常利益			10,865,287
5 特別利益	10,290	10,290	
6 特別損失			
(1) 過年度損益修正損	63,720	63,720	▲ 53,430
当期純利益			10,811,857

令和3年度 中土佐町簡易水道事業貸借対照表
(令和3年9月30日)

(単位 円)

資 産 の 部

1. 固 定 資 産

(1) 有 形 固 定 資 産

イ 土 地 15,420,690

ロ 建 物 58,444,499

減 価 償 却 累 計 額 △ 44,703,997 13,740,502

ハ 構 築 物 2,800,077,012

減 価 償 却 累 計 額 △ 1,252,866,166 1,547,210,846

ニ 機 械 及 び 装 置 425,325,284

減 価 償 却 累 計 額 △ 343,039,221 82,286,063

建 設 仮 勘 定 14,150,000

有 形 固 定 資 産 合 計 1,672,808,101

固 定 資 産 合 計 1,672,808,101

2. 流 動 資 産

(1) 現 金 預 金 113,440,432

(2) 未 収 金 18,990,568

貸 倒 引 当 金 △ 1,699,108 17,291,460

(3) 貯 蔵 品 1,630,779

(4) そ の 他 の 流 動 資 産 1,663,806

流 動 資 産 合 計 134,026,477

資 産 合 計 1,806,834,578

(単位 円)

負債の部

3. 固定負債

(1) 企業債

イ 建設改良費等の財源に
充てるための企業債629,589,902

固定負債合計

629,589,902

4. 流動負債

(1) 企業債

イ 建設改良費等の財源に
充てるための企業債

24,876,608

(2) その他の流動負債

16,658,407

流動負債合計

41,535,015

5. 繰延収益

(1) 長期前受金

イ 国庫補助金

760,011,644

収益化累計額

△ 429,010,506

331,001,138

ロ 県補助金

136,951,372

収益化累計額

△ 90,388,394

46,562,978

ハ 負担金

97,887,396

収益化累計額

△ 20,316,77477,570,622

繰延収益合計

455,134,738

負債合計

1,126,259,655

資本の部

6. 資本金

651,306,313

7. 剰余金

(1) 資本剰余金

イ 国庫補助金

577,000

資本剰余金合計

577,000

(2) 利益剰余金

イ 減債積立金

17,879,753

ロ 当年度未処分
利益剰余金10,811,857

利益剰余金合計

28,691,610

剰余金合計

29,268,610

資本合計

680,574,923

負債資本合計

1,806,834,578

令和3年度 キャッシュ・フロー計算書

(令和3年4月1日から令和3年9月30日まで)

(単位 円)

1. 業務活動によるキャッシュ・フロー

当期純利益	10,811,857
減価償却費	30,876,240
賞与等引当金の増減額(△は減少)	△ 398,672
受取利息及び受取配当金	△ 6,561
長期前受金戻入額	△ 9,198,312
支払利息	4,357,321
未収金の増減額(△は増加)	△ 4,373,552
その他流動資産の増減額(△は増加)	△ 1,663,806
未払金の増減額(△は減少)	△ 4,986,190
その他流動資産の増減額(△は減少)	16,658,407
小計	42,076,732
利息及び配当金の受取額	6,561
利息の支払額	△ 4,357,321
業務活動によるキャッシュ・フロー	37,725,972

2. 投資活動によるキャッシュ・フロー

有形固定資産の取得による支出	△ 1,150,000
投資活動によるキャッシュ・フロー	△ 1,150,000

3. 財務活動によるキャッシュ・フロー

建設改良費等の財源に充てるための企業債の償還による支出	△ 24,698,504
財務活動によるキャッシュ・フロー	△ 24,698,504

資金増加額	11,877,468
資金期首残高	101,562,964
資金上半期末残高	113,440,432

3. 前年度決算の状況

収益的収入及び支出

(単位 円)

水道事業収入		
	給水収益等	85,591,220
	他会計補助金	32,707,000
	長期前受金戻入	19,380,907
	その他	452,942
	計	138,132,069
水道事業費用		
	水道施設の維持管理費等	49,554,723
	減価償却費	61,853,286
	企業債利息等	8,795,905
	その他	48,402
	計	120,252,316
差引収支		17,879,753

資本的収入及び支出

(単位 円)

資本的収入		
	企業債	75,800,000
	他会計負担金	302,500
	計	76,102,500
資本的支出		
	建設改良工事費等	143,436,630
	企業債償還金	48,667,101
	計	192,103,731
差引収支		▲ 116,001,231

資本的収入額が資本的支出額に対し不足する額116,001,231円は、繰越工事資金63,800,000円、当年度分消費税及び地方消費税資本的収支調整額12,953,100円、減債積立金18,815,936円及び過年度分損益勘定留保資金20,432,195円で補填するものとする。